



Incidències dels alumnes

A partir del curs 2020-2021 l'avis de les incidències dels alumnes a les famílies es farà a través de la plataforma **Educamos Família**.



Així doncs, aquests avisos que fins ara us arribaven anotats a l'agenda, ara us arribaran automàticament al vostre mòbil. Això us permetrà portar un millor control del dia a dia del vostre fill o filla a l'escola.

Les incidències que us arribaran per aquest mitjà seran:

- Absències
- Retards
- Seguiment de l'activitat a classe (segons els cursos):
 - Comportament
 - Manca de material
 - Tasques sense presentar



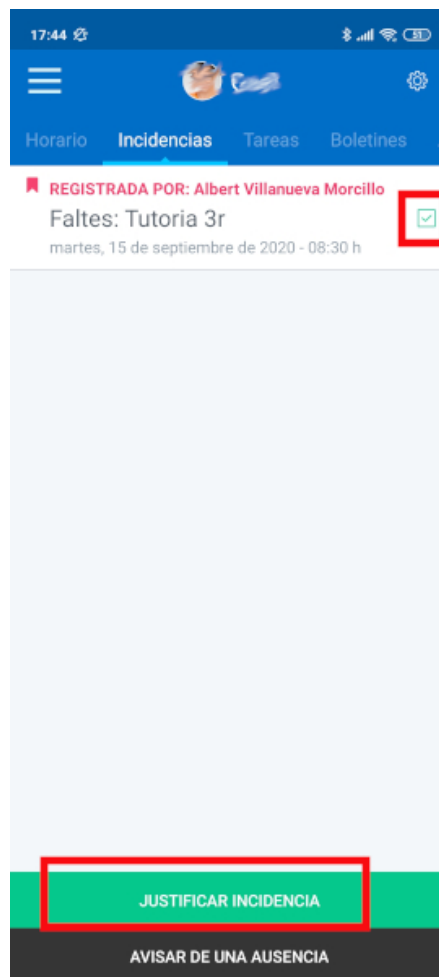

- Incompliment de la normativa
- Felicitacions

A través de l'aplicació, una família també podrà justificar l'absència del seu fill o filla a classe, fins i tot per avançat.

Com ens arriben les absències i els retards

Un cop ens arriba l'avís de la incidència al mòbil, podem veure-la accedint al menú **Incidències**. Veurem la incidència en **vermell** (el tipus, professor que l'ha registrat, matèria a la qual pertany, data i hora).

Al costat tindrem un **quadradet** que caldrà activar si volem justificar l'absència. En clicar-lo, se'ns activarà el botó verd **Justificar incidència**.

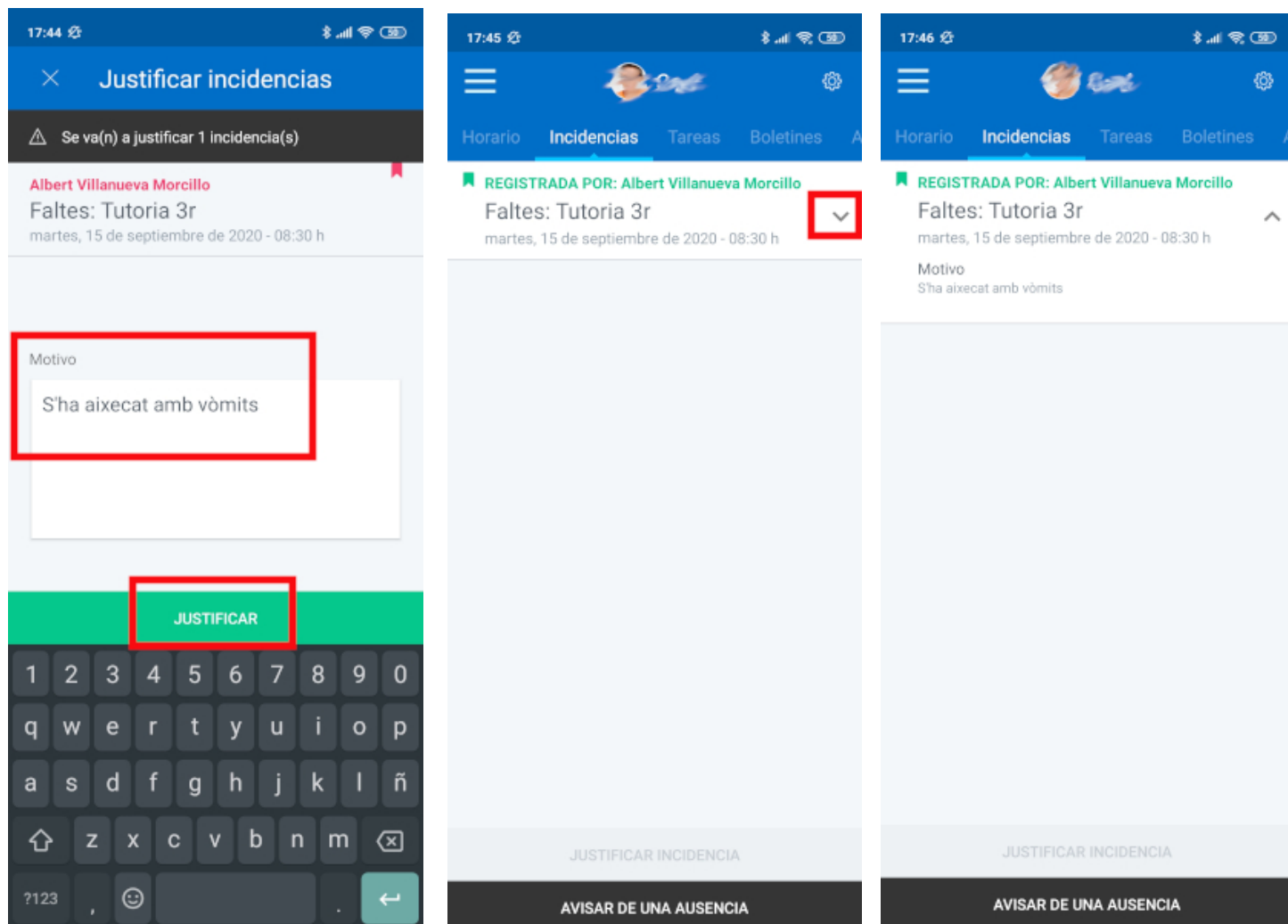


Ens apareixerà la pantalla on podem indicar el **motiu** de l'absència abans de clicar al



botó verd de **Justificar**.

Un cop justificada, l'absència passarà a estar de color **verd**, i si cliquem a la punta de la fletxeta que tenim al costat, podrem veure el motiu amb què l'hem justificada.



En tot moment tindrem visible la llista de les incidències que ens vagin arribant del nostre fill o filla al llarg del curs.

No cal dir que és important que totes les absències estiguin justificades. Si justifiqueu una absència a posteriori, és a dir, quan us arriba l'avís al mòbil, aquesta justificació quedarà assenyalada i visible per al mestre, cosa que facilita molt el control.

Però ara veurem que també podeu justificar les absències amb antelació, és a dir, dies abans de la data de l'absència.

Justificar absències amb antelació

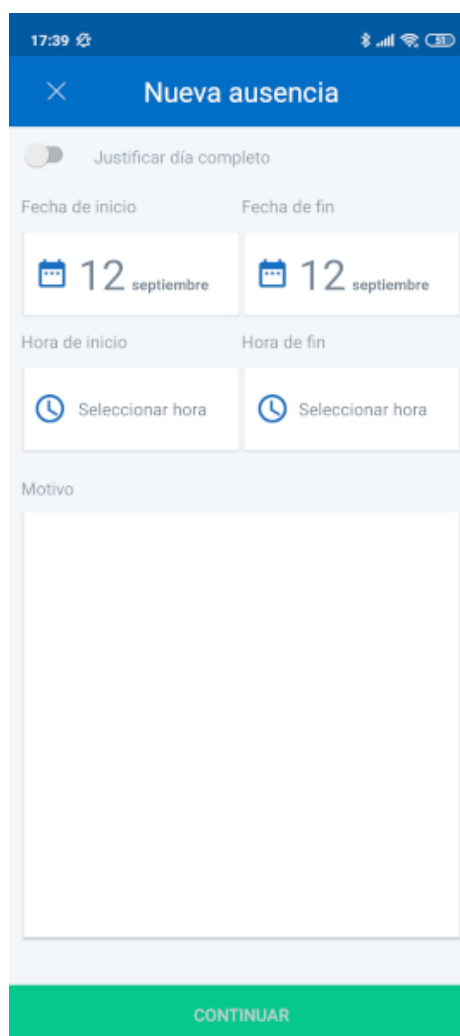


Si sabem amb antelació que el nostre fill o filla faltarà a classe durant alguns dies o algunes hores, podem avisar amb antelació amb l'ajut de l'aplicació del mòbil. És el que fèiem abans amb l'agenda.

Això ajudarà molt al mestre, ja que quan aquell dia es disposi a passar llista, al vostre fill o filla ja li apareixerà la falta, la justificació i el motiu. D'aquesta manera ja no us arribarà cap avís d'incidència a vosaltres.

Quan accedim al mòdul Incidències de l'aplicació, a la part inferior veurem un botó **negre** que diu **Avisar de una ausencia**.

A l'hora d'avisar d'absències podrem fer-ho d'un dia sencer, d'un període de dies o d'un franja horària determinada.



Avisar d'absències de dies sencers



El primer que caldrà activar és l'opció **Justificar día completo**.

Si l'absència és d'un sol dia, caldrà assenyalar la mateixa data a **Fecha de inicio** y a **Fecha de fin**. Si l'absència és per a un període de dies, caldrà indicar el primer i l'últim dia que es faltarà a classe.

Indicarem el motiu de l'absència a l'apartat **Motivo**.

Acabarem clicant al botó **Continuar**.

17:40

Nueva ausencia

Justificar día completo

Fecha de inicio Fecha de fin

22 septiembre 30 septiembre

Motivo

Operació de menisc

CONTINUAR

Avisar d'absència en un franja horària

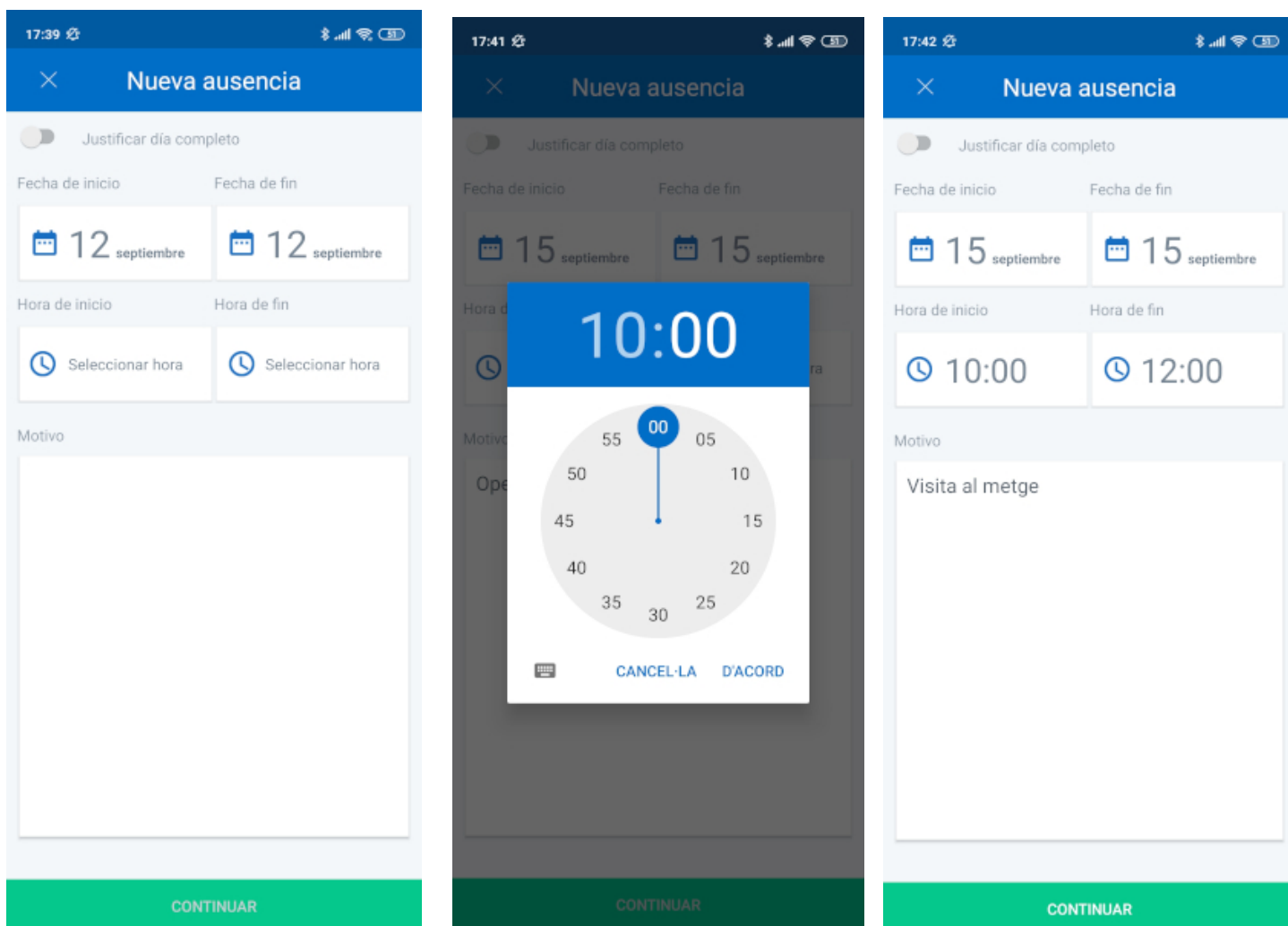
Si l'absència de la que volem avisar amb antelació és per a una franja horària d'un dia, indicarem la mateixa data a **Fecha de inicio** y a **Fecha de fin**.



Després indicarem les hores de l'absència, clicant a **Hora de inicio** i a **Hora de fin**. Ens apareixerà un rellotge per seleccionar l'hora exacta.

Indicarem el motiu de l'absència a l'apartat **Motivo**.

Acabarem clicant al botó **Continuar**.



Altres incidències

Els altres tipus d'incidències no es justifiquen, però són importants per poder portar un bon control del dia a dia dels nostres fills i filles a l'escola.

Ens poden arribar avisos de retards i del seguiment de l'activitat a classe (comportament, deures, material...).

No podem avisar d'un retard amb antelació. Caldrà fer l'avís de l'absència (que arribarà al professor corresponent) i si l'alumne arriba abans de la finalització de la classe, el professor canviarà l'absència per un retard.

