



Incidències dels alumnes

Les incidències dels alumnes s'avisen a les famílies a través de la plataforma **Educamos Família**.



Així doncs, aquests avisos us arribaran automàticament al vostre mòbil. Això us permetrà portar un millor control del dia a dia del vostre fill o filla a l'escola.

Les incidències que us arribaran per aquest mitjà seran:

- Absències
- Retards
- Seguiment de l'activitat a classe (segons els cursos):
 - Comportament
 - Manca de material
 - Tasques sense presentar
 - Incompliment de la normativa



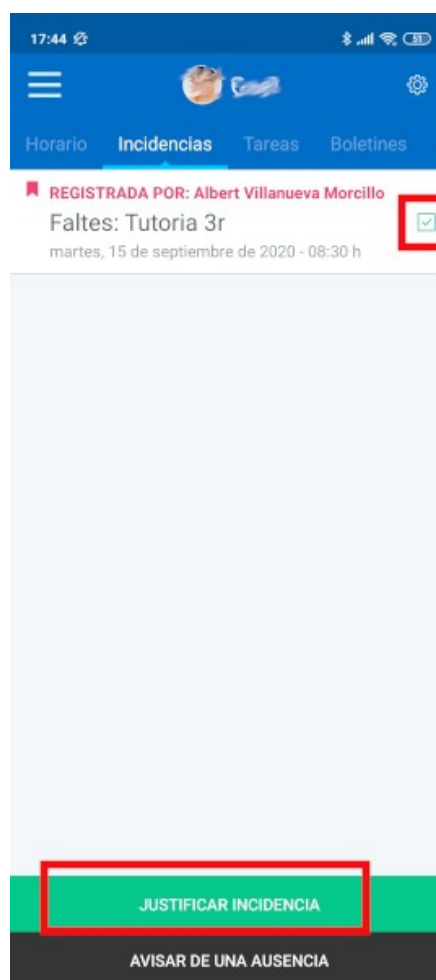

- Felicitacions

A través de l'aplicació, una família també podrà justificar l'absència del seu fill o filla a classe, fins i tot per avançat.

Com us arriben les absències i els retards

Un cop us arriba l'avís de la incidència al mòbil, podreu veure-la accedint al menú **Incidències**. Veureu la incidència en **vermell** (el tipus, professor que l'ha registrat, matèria a la qual pertany, data i hora).

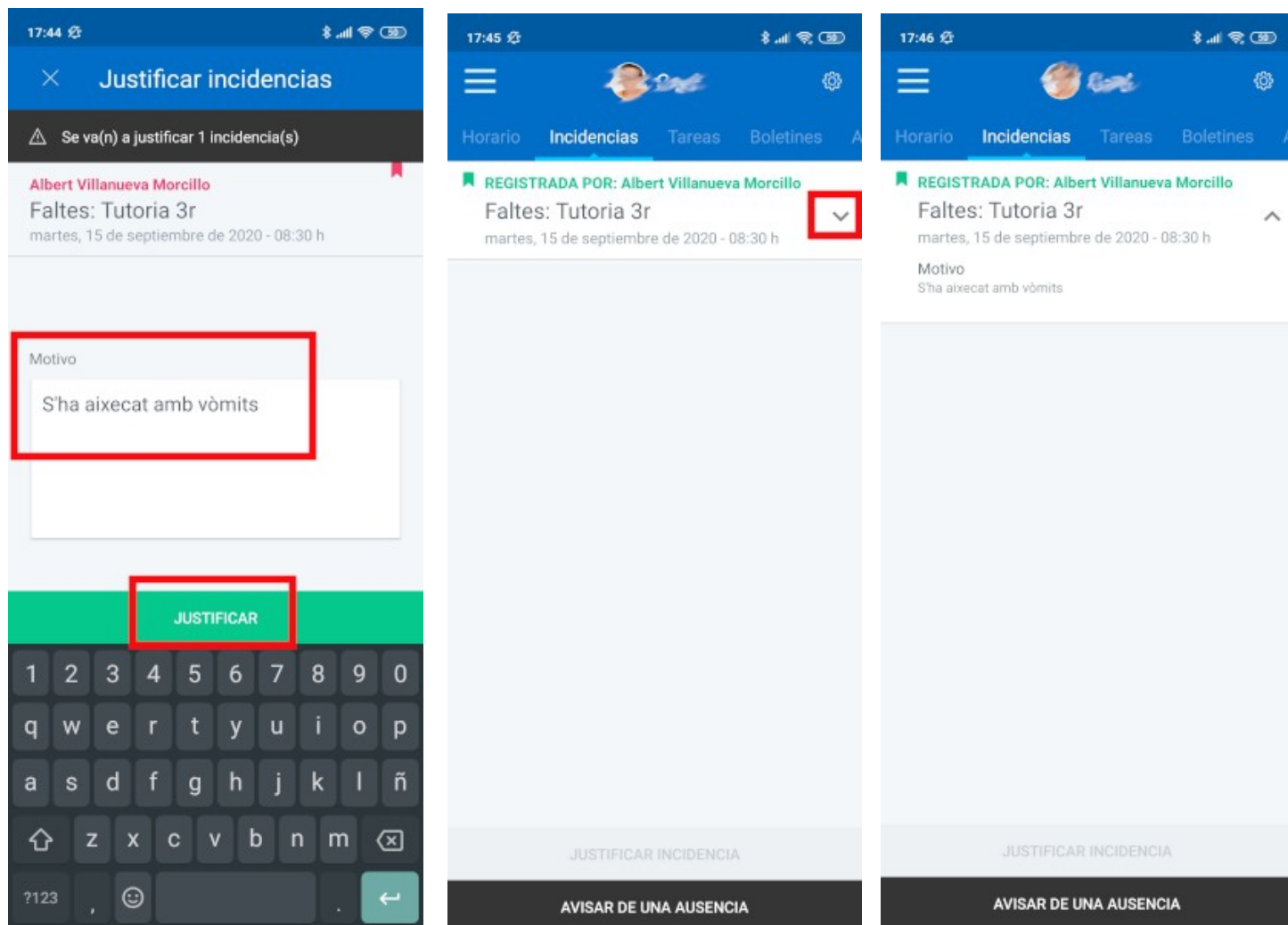
Al costat tindreu un **quadradet** que caldrà activar si voleu justificar l'absència. En clicar-lo, se us activarà el botó verd **Justificar incidència**.



Us apareixerà la pantalla on podreu indicar el **motiu** de l'absència abans de clicar al botó verd de **Justificar**.



Un cop justificada, l'absència passarà a estar de color **verd**, i si cliquem a la punta de la fletxeta que tenim al costat, podrem veure el motiu amb què l'hem justificada.



En tot moment tindreu visible la llista de les incidències que us vagin arribant del vostre fill o filla al llarg del curs.

No cal dir que és important que totes les absències estiguin justificades. Si justifiqueu una absència a posteriori, és a dir, quan us arriba l'avís al mòbil, aquesta justificació quedarà assenyalada i visible per al mestre, cosa que facilita molt el control.

Però ara veurem que també podeu justificar les absències amb antelació, és a dir, dies abans de la data de l'absència.

Justificar absències amb antelació

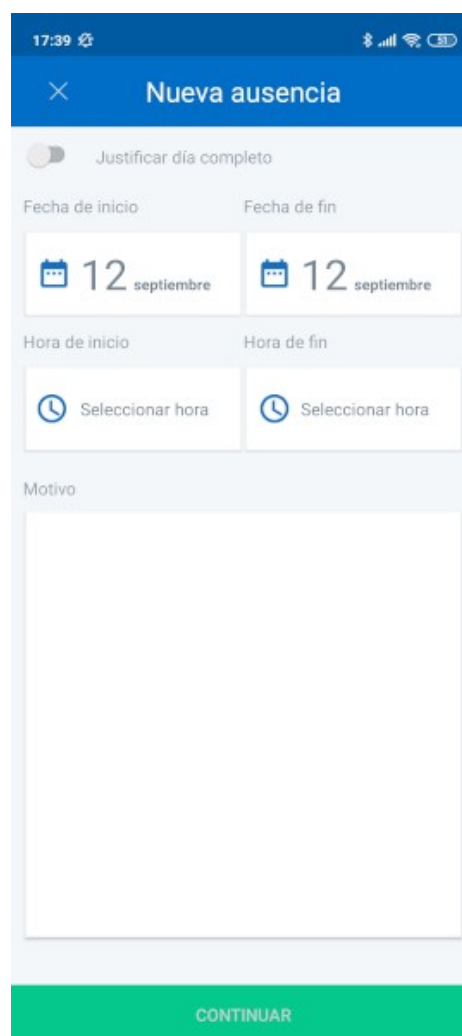
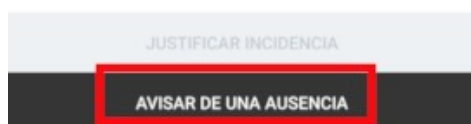


Si sabeu amb antelació que el vostre fill o filla faltarà a classe durant alguns dies o algunes hores, podeu avisar amb antelació amb l'ajut de l'aplicació del mòbil. És el que fèiem abans amb l'agenda.

Això ajudarà molt al mestre, ja que quan aquell dia es disposi a passar llista, al vostre fill o filla ja li apareixerà la falta, la justificació i el motiu. D'aquesta manera ja no us arribarà cap avís d'incidència a vosaltres.

Quan accedim al mòdul Incidències de l'aplicació, a la part inferior veurem un botó **negre** que diu **Avisar de una ausencia**.

A l'hora d'avisar d'absències podreu fer-ho d'un dia sencer, d'un període de dies o d'un franja horària determinada.



Avisar d'absències de dies sencers



El primer que caldrà activar és l'opció **Justificar día completo**.

Si l'absència és d'un sol dia, caldrà assenyalar la mateixa data a **Fecha de inicio** y a **Fecha de fin**. Si l'absència és per a un període de dies, caldrà indicar el primer i l'últim dia que es faltarà a classe.

Indicareu el motiu de l'absència a l'apartat **Motivo**.

Acabem clicant al botó **Continuar**.

Avisar d'absència en un franja horària

Si l'absència de la que voleu avisar amb antelació és per a una franja horària d'un dia, indiqueu la mateixa data a **Fecha de inicio** y a **Fecha de fin**.

Després indiqueu les hores de l'absència, clicant a **Hora de inicio** i a **Hora de fin**. Us apareixerà un rellotge per seleccionar l'hora exacta.



Indiqueu el motiu de l'absència a l'apartat **Motivo**.

Acabeu clicant al botó **Continuar**.

17:39

Nueva ausencia

Justificar día completo

Fecha de inicio: 12 septiembre

Fecha de fin: 12 septiembre

Hora de inicio: Seleccionar hora

Hora de fin: Seleccionar hora

Motivo:

CONTINUAR

17:41

Nueva ausencia

Justificar día completo

Fecha de inicio: 15 septiembre

Fecha de fin: 15 septiembre

10:00

55 00 05

50 10

45 15

40 20

35 25

30

CANCEL·LA D'ACORD

Motivo: Visita al metge

CONTINUAR

17:42

Nueva ausencia

Justificar día completo

Fecha de inicio: 15 septiembre

Fecha de fin: 15 septiembre

Hora de inicio: 10:00

Hora de fin: 12:00

Motivo: Visita al metge

CONTINUAR

Altres incidències

Els altres tipus d'incidències no es justifiquen, però són importants per poder portar un bon control del dia a dia dels nostres fills i filles a l'escola.

Ens poden arribar avisos de retards i del seguiment de l'activitat a classe (comportament, deures, material...).

No podeu avisar d'un retard amb antelació. Caldrà fer l'avís de l'absència (que arribarà al professor corresponent) i si l'alumne arriba abans de la finalització de la classe, el professor canviarà l'absència per un retard.